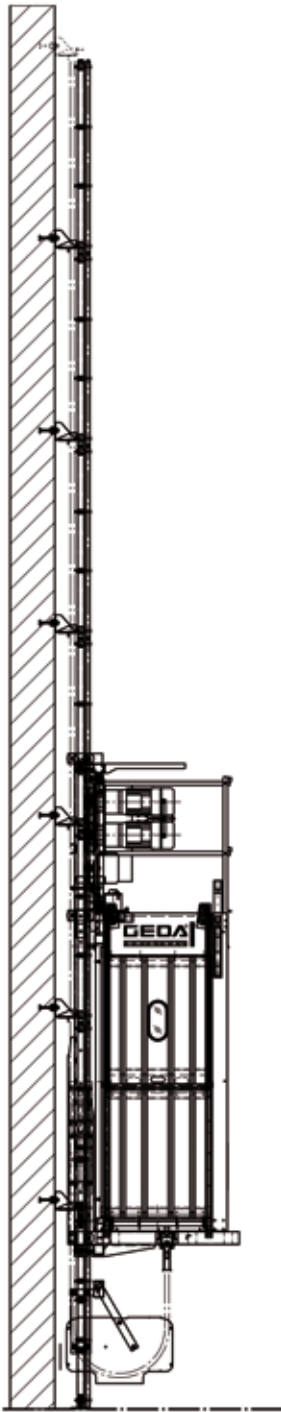
**SH 800****TECHNISCHE DATEN / TECHNICAL DATA**

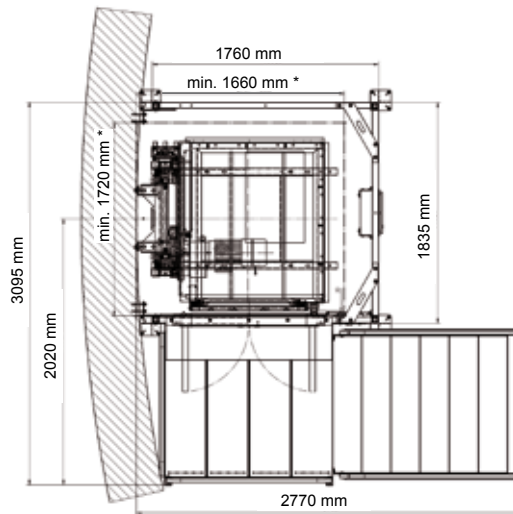
Max. Tragfähigkeit / <i>Max. load capacity</i>	800 kg - 7 Personen / <i>7 person</i>
Hubgeschwindigkeit / <i>Lifting speed</i>	24 / 40 m/min
Max. Förderhöhe / <i>Max. lifting height</i>	200 m
Abmessungen Fahrkorb / <i>Car dimension</i>	1000 x 1400 x 2150 mm
Abmessungen Fahrkorbtür / <i>Car door dimension</i>	750 x 2000 oder/or 1000 x 2000 mm
Stromanschluss / <i>Power supply</i>	400 V / 50 Hz / 3 ph

Sonderausführungen auf Anfrage! /
 For special application please contact factory!

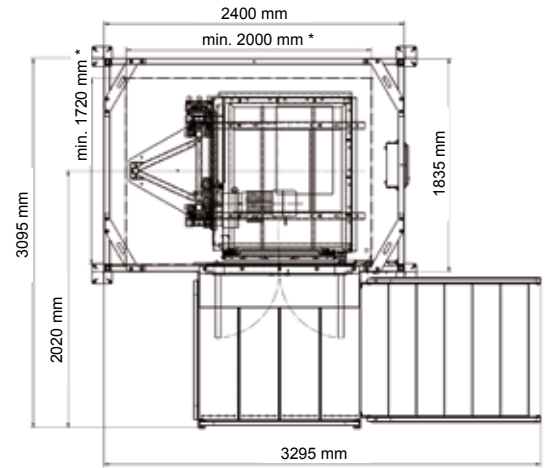
Änderungen / Irrtümer vorbehalten - *Changes / Errors excepted*



**Leiterteile /
Guide rail**



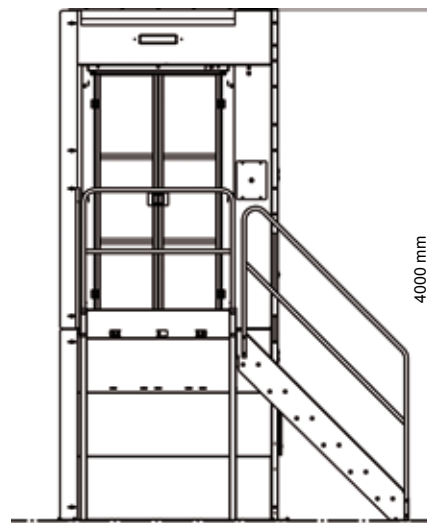
**Dreiecksmast /
Triangular tower**



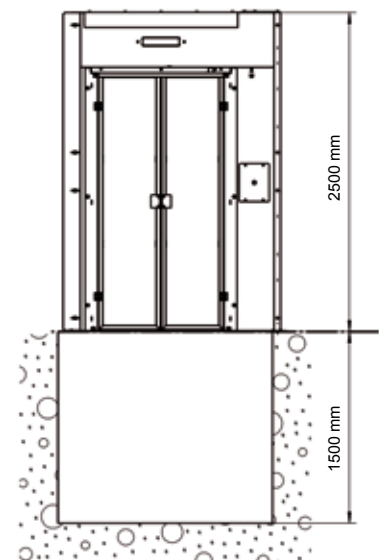
* Durchfahrtsmaß / hoist way

Bodenumwehrung / Base enclosure

**Unterfahrt mit Podest und Treppe /
with rostrum and stairs**



**Grube /
Pit**



Änderungen / Irrtümer vorbehalten - Changes / Errors excepted

**GEDA-Dechentreiter
GmbH & Co. KG**
Mertinger Strasse 60
D-86663 Asbach-Bäumenheim
Phone: +49 906 9809-0
Fax: +49 906 9809-50

**GEDA-Dechentreiter
GmbH & Co. KG**
Niederlassung Nordwest
Marie-Curie-Strasse 11
D-59192 Bergkamen-Rünthe
Phone: +49 2389 987432
Fax: +49 2389 987433

